

6. 3. 群馬県

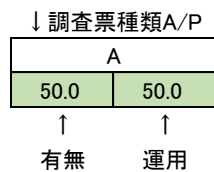
(1) 適合率一覧

9 がん種の適合率の一覧を表 6-3-1 に示す。

表 6-3-1 群馬県適合率一覧

病院種別	第12回調査No	大腸がん		胃がん		乳がん		肺がん		前立腺がん		脳腫瘍		婦人科がん		実物療法		血液がん	
都道府県がん診療連携拠点病院	X3	A		A		A		A		A		A		A		A		A	
		97.1	98.1	90.9	93.5	99.1	96.5	87.4	92.4	92.5	95.9	95.7	98.3	99.3	98.9	96.5	100	92.3	93.1
地域がん診療連携拠点病院	Y11	A		A		A		A		A				A		A		A	
		96.2	93.8	65.1	65.1	100	100	81.4	88.2	87	83.8			97.8	96.6	89.6	85	83.4	83.3
	Y12	A																	
		64.8	75																
	Y13	A						P		P									
		97	100					75.5	65.3	82.7	82.7								
	Y14	A																	
		73.5	90																
	Y15	A		A		A		A		A		A		A		P			
		89.9	97.2	91.2	97.6	92.1	96.8	73.4	89.9	90.5	100	90.9	91.3	88	90.3	95.5	98.6		
	Y16	A		A		A				A		A		A		A			
70.9		87.3	87.3	95.5	87.3	87.3			73.8	64.9	49.2	67.7	48.1	83.1	75.6	75.9			
Y17	A		A		A		A		A										
	84.2	88.2	86.5	76.6	81	94.6	97.2	78.3	60.5	60.6									
Y18	A								A										
	86.7	86.2							93.6	92.8									
Y19	A		P		A		P		A		A		P		P		A		
	86.3	82.2	63.6	71.3	99.4	100	100	100	82.5	71.4	52.6	87.3	60.3	67	65.5	67.8	78.9	84.7	
その他病院	b1	A																	
		98.3	99.7																
	b2	A																	
		79.7	73.5																
	b3	A																	
		71.3	87.7																
	b4	A		A															
98		94.7	93.6	92.8															
b5	A																		
	78.5	48.3																	
b6	A		P								P								
	77.1	81.1	58.6	83							45.5	51.7							
b7	A		A		A				A						A				
	77.8	75.2	77.1	76.2	80	77.4			77.6	76.7					86.4	82.4			
	合計	17		9		7		6		9		5		5		6		3	
	平均	80.2	85.8	72.3	83.5	80.7	93.2	74.4	85.7	75	81	56.5	79.3	66.4	87.2	73.6	85	64.4	87

凡例	条件
80.0	80%以上
70.0	70%以上
50.0	50%以上
0.0	50%未満



(2) 大腸がん適合率概要

以下に質問票 A の結果を表す。

表 6-3-2 適合率概要(体制の有無, 質問票 A)

	01状態認識		02介入		03共通認識	総合点数
	01-01希望・理解度・社会的状態	01-02医学的状态・治療方針	02-01医療リソース	02-02診療指針	03-01状態・介入の共有	
都道府県がん診療連携拠点病院	97%	100%	97%	87%	97%	97
地域がん診療連携拠点病院+国立がんセンター	81%	83%	92%	75%	85%	83
拠点病院以外の病院	84%	93%	93%	72%	74%	83
群馬県全体	83%	88%	93%	74%	81%	84

表 6-3-3 適合率概要(体制の運用, 質問票 A)

	01状態認識		02介入		03共通認識	総合点数
	01-01希望・理解度・社会的状態	01-02医学的状态・治療方針	02-01医療リソース	02-02診療指針	03-01状態・介入の共有	
都道府県がん診療連携拠点病院	88%	96%	100%	85%	95%	95
地域がん診療連携拠点病院+国立がんセンター	81%	96%	98%	80%	88%	90
拠点病院以外の病院	76%	96%	96%	75%	83%	86
群馬県全体	79%	97%	97%	70%	82%	86

(3) 病院間比較

縦軸が本調査における適合率、横軸が病院 No をあらわす。X で始まる No は中核病院、Y で始まる No は地域拠点病院、b で始まる病院は拠点病院以外を指す。

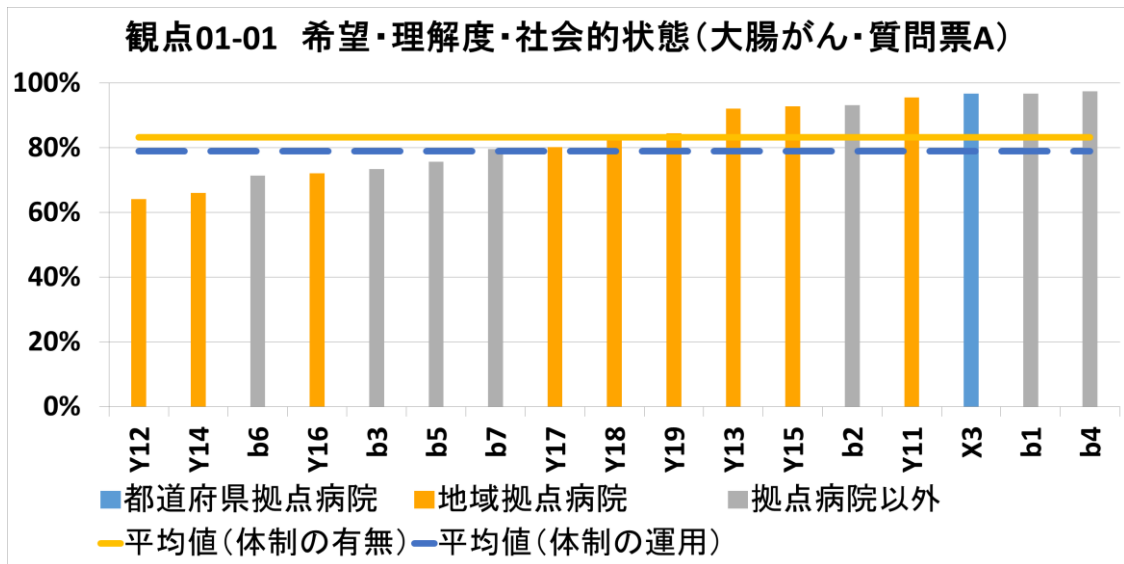


図 6-3-1 群馬県(観点 01-01, 質問票 A)

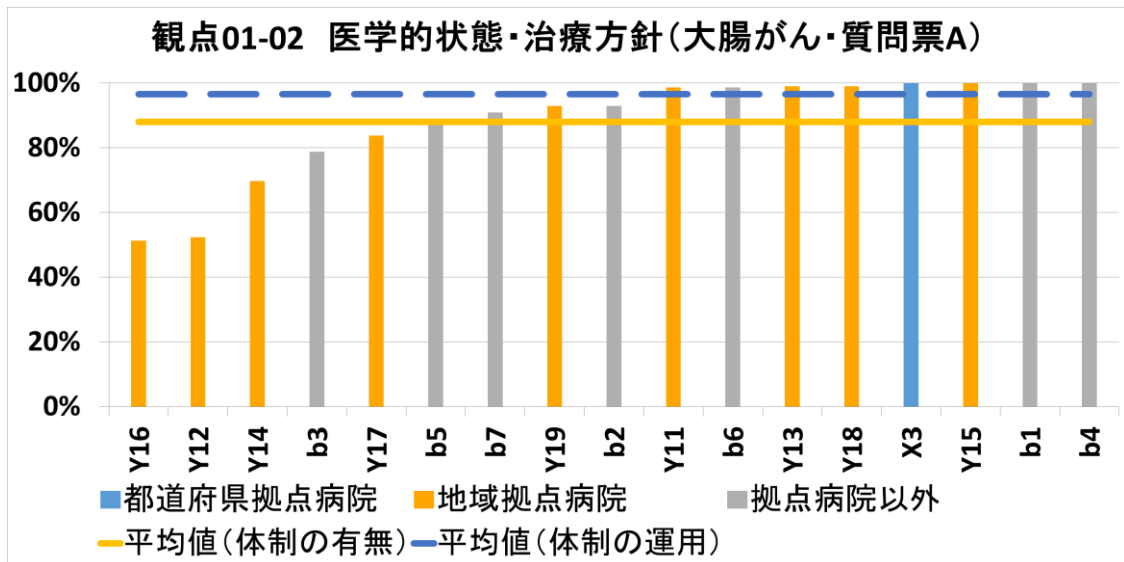


図 6-3-2 群馬県(観点 01-02, 質問票 A)

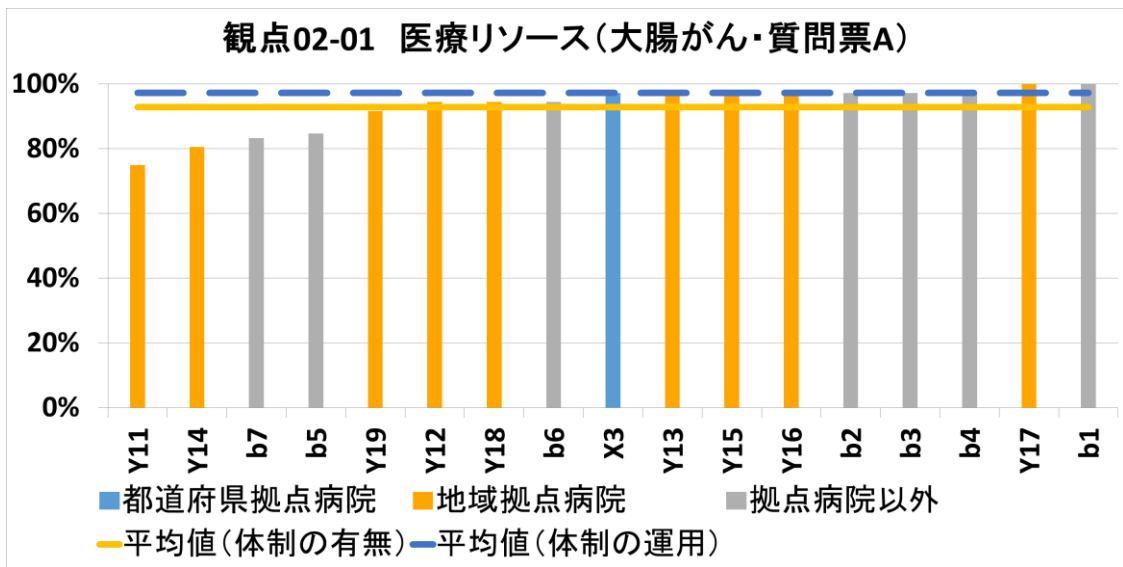


図 6-3-3 群馬県(観点 02-01, 質問票 A)

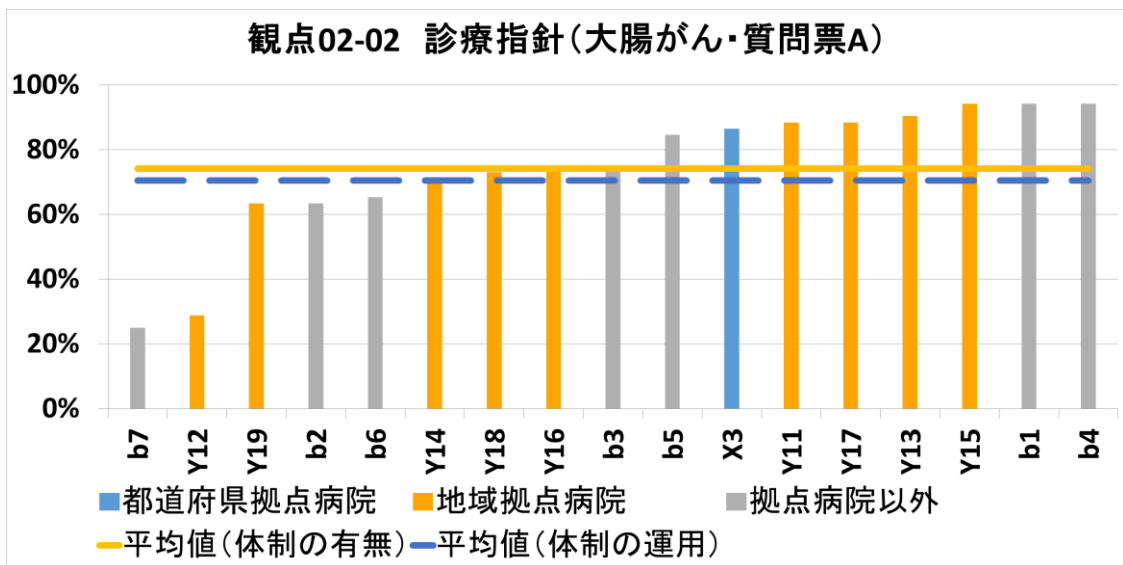


図 6-3-4 群馬県(観点 02-02, 質問票 A)

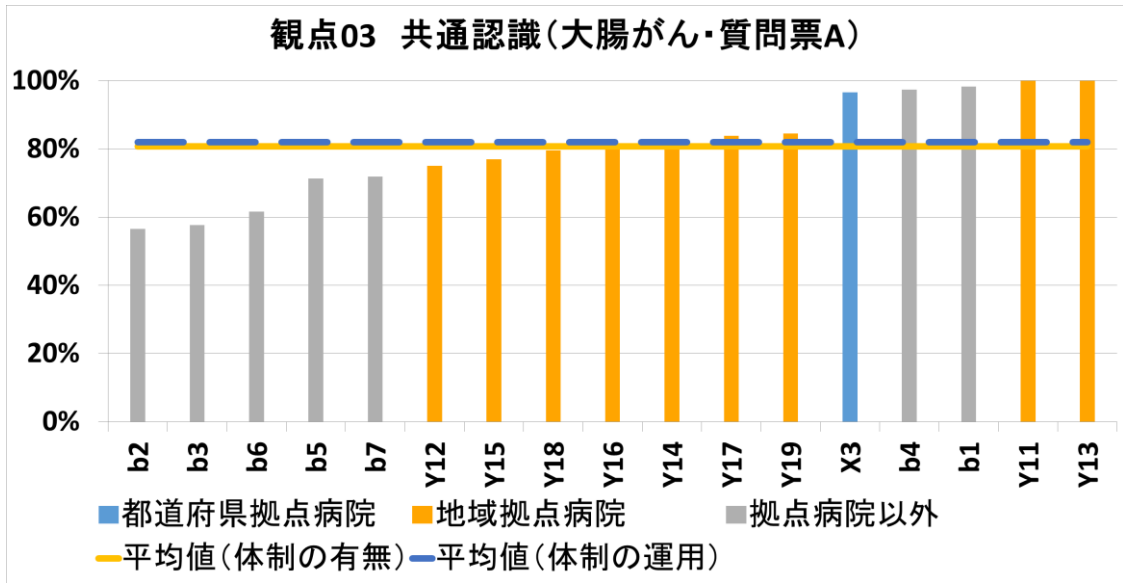


図 6-3-5 群馬県(観点 03, 質問票 A)

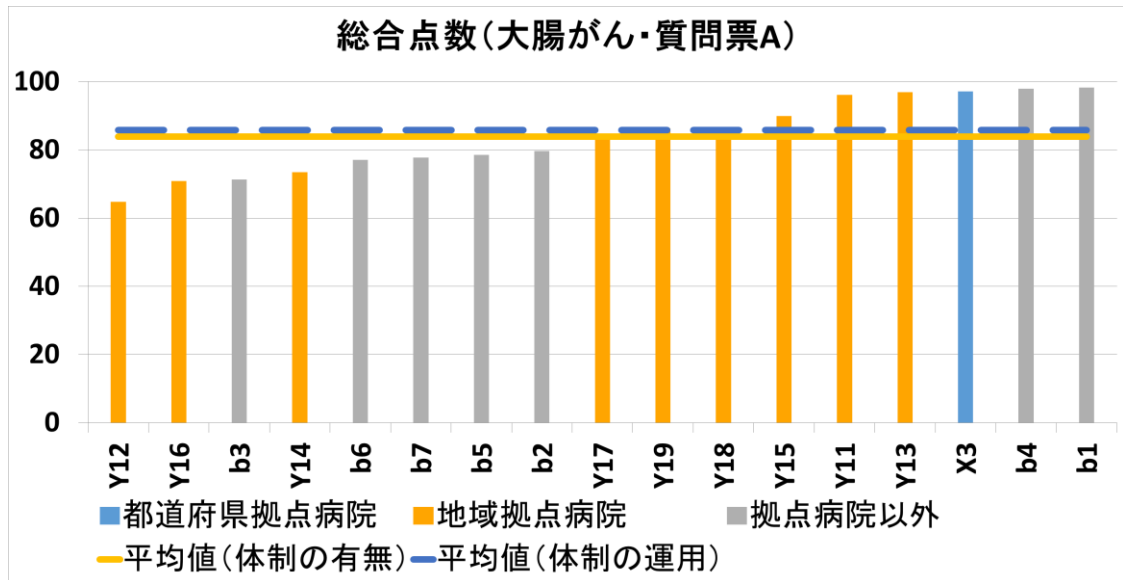


図 6-3-6 群馬県(総合点数, 質問票 A)