

6. 3. 群馬県

(1) 適合率一覧

9 がん種の適合率の一覧を表 6-3-1 に示す。

表 6-3-1 群馬県適合率一覧

病院種別	調査年度No	大腸がん	胃がん	乳がん	肺がん	前立腺がん	胆嚢癌	婦人科がん	甲状腺癌	血液がん
都道府県がん診療連携拠点病院	X2	A	A	A	A	A	A	A	A	A
		909 89.8	981 98.7	946 99.1	76.4 96.2	97.6 98.9	80.1 85.3	93.4 92.4	98.3 93.2	67.7 94.1
地域がん診療連携拠点病院	Y9	A	A		A			A		
		78.0 87.1	76.9 87.1		89.8 84.2			82.8 95.6		
	Y10	A								
		68.7 75.0								
	Y11	A			P	P				
		91.4 92.8			77.3 77.1	84.5 86.2				
	Y12	A		A						
		66.8 93.2		70.1 76.3						
	Y13	A	A	A	A	A	A	A	A	A
		95.3 75.1	87.3 85.2	97.6 95.9	55.9 59.0	62.9 14.9	72.6 81.5	69.9 87.8	87.8 94.4	85.7 80.0
Y14	A	P		A	P	P	A	A		
	70.2 62.7	46.3 0.3		86.3 92.6	57.5 64.8	46.7 48.2	90.5 89.1	70.8 87.2		
Y15	A									
	88.2 91.8									
Y16	A									
	85.1 83.1									
Y17	A		A					A		
	95.8 95.3		95.0 98.6					82.5 87.5		
その他病院	b1	A								
		81.2 74.8								
	b2	A								
		88.3 73.4								
	b3	A								
		89.2 77.3								
b4	A									
	96.9 95.7									
b5	A					P				
	70.2 66.6					58.1 68.3				
b6	A									
	72.7 79.0									
合計	16		4	4	5	4	4	4	4	2
平均		81.5 82.0	79.6 67.8	89.3 92.5	77.1 81.8	75.6 66.2	64.6 70.8	84.2 91.2	84.9 90.6	76.7 87.1

凡例	条件
80.0	80%以上
70.0	70%以上
50.0	50%以上
0.0	50%未満



(2) 大腸がん適合率概要

全ての病院が調査票 A で回答しているため、調査票 A の結果を用いて集計を行った。

表 6-3-2 適合率概要(体制の有無, 質問票 A)

	01状態認識		02介入		03共通 認識	総合点数
	01-01希 望・理解 度・社会 的状态	01-02医 学的状 態・治療 方針	02-01 医療リ ソース	02-02 診療指針	03-01状 態・介入 の共有	
都道府県がん診 療連携拠点病院	83%	99%	89%	52%	92%	90.8635
地域がん診療連 携拠点病院	71%	87%	91%	68%	79%	81.9325
拠点病院以外	62%	84%	84%	65%	82%	79.4103
群馬県全体	68%	87%	88%	66%	81%	81.5449

表 6-3-3 適合率概要(体制の運用, 質問票 A)

	01状態認識		02介入		03共通 認識	総合点数
	01-01希 望・理解 度・社会 的状态	01-02医 学的状 態・治療 方針	02-01 医療リ ソース	02-02 診療指針	03-01状 態・介入 の共有	
都道府県がん診 療連携拠点病院	48%	80%	89%	78%	69%	73.4266
地域がん診療連 携拠点病院	75%	94%	94%	82%	75%	83.3929
拠点病院以外	61%	95%	87%	78%	77%	81.3292
群馬県全体	68%	94%	91%	80%	76%	81.9961

(3) 病院間比較

縦軸が本調査における適合率，横軸が病院 No をあらわす．X で始まる No は中核病院，Y で始まる No は地域拠点病院，b で始まる病院は拠点病院以外を指す．

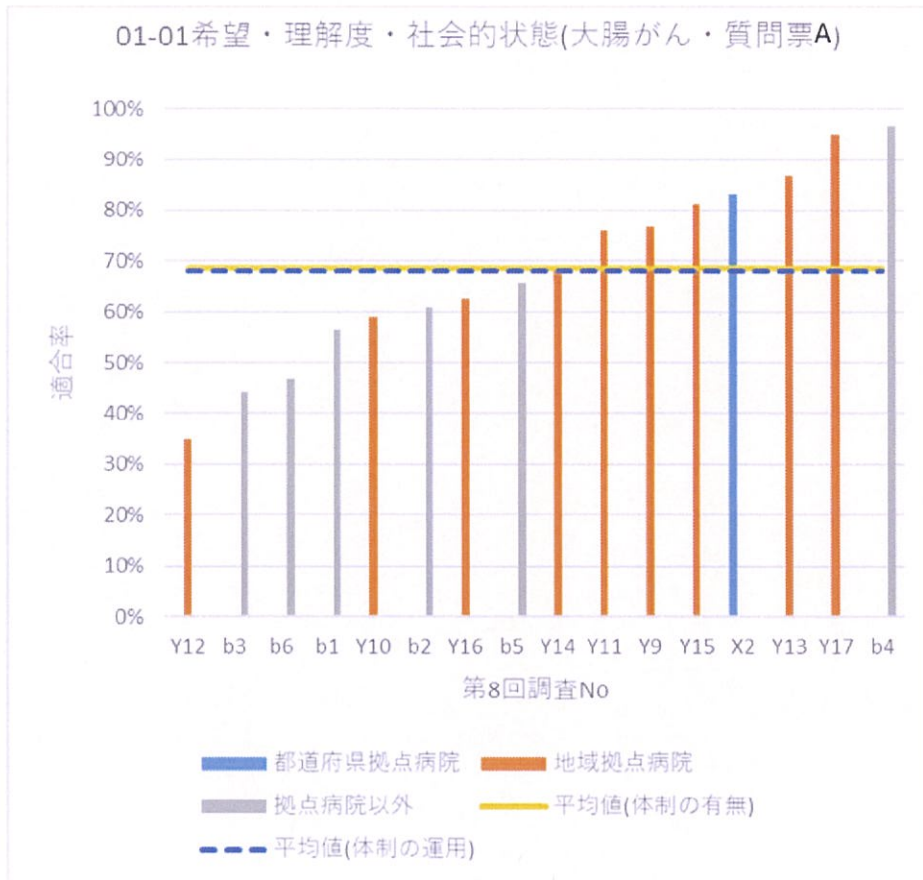


図 6-3-1 群馬県(観点 01-01, 質問票 A)

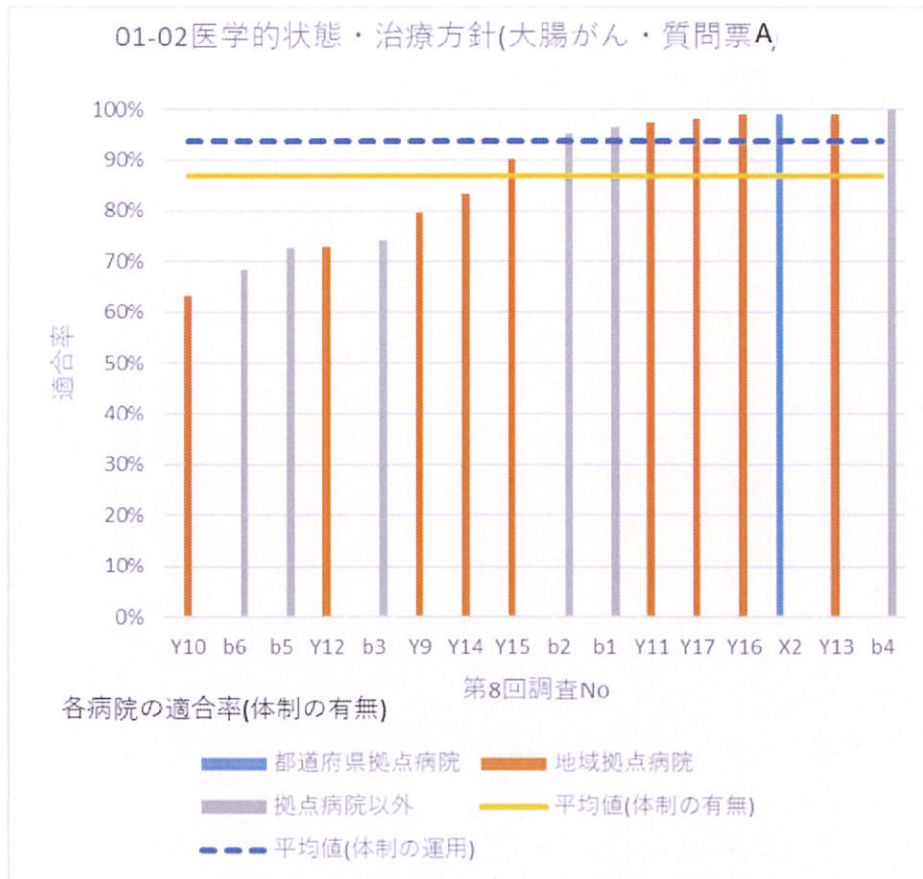


図 6-3-2 群馬県(観点 01-02, 質問票 A)

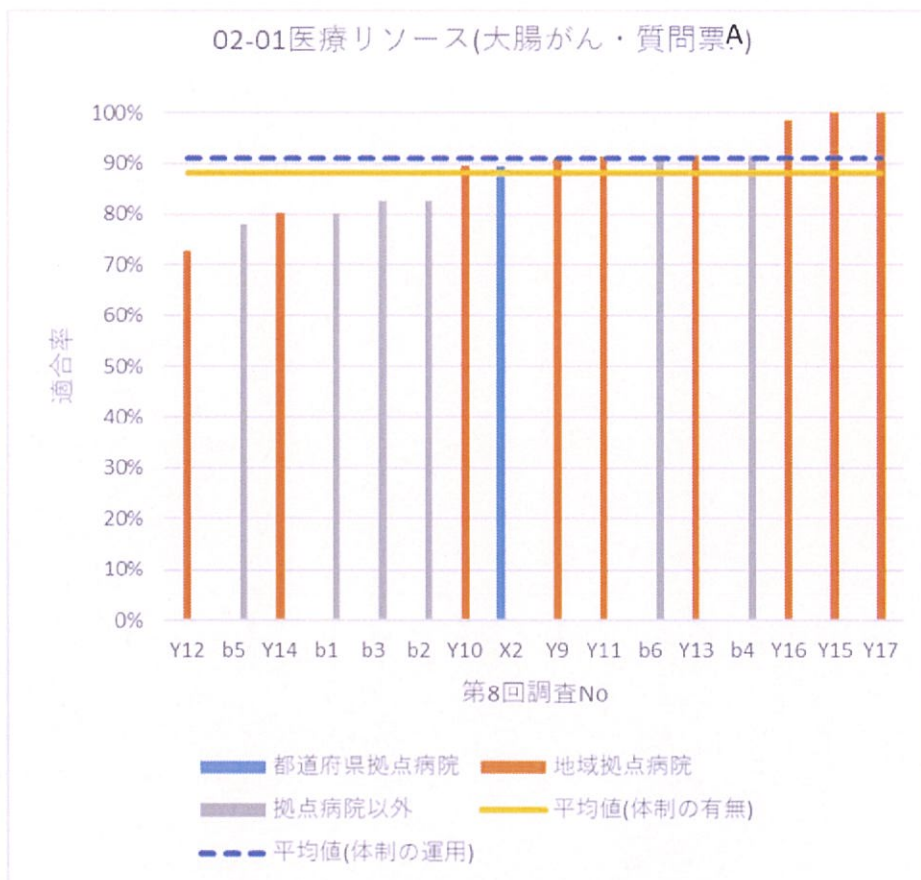


図 6-3-3 群馬県(観点 02-01, 質問票 A)

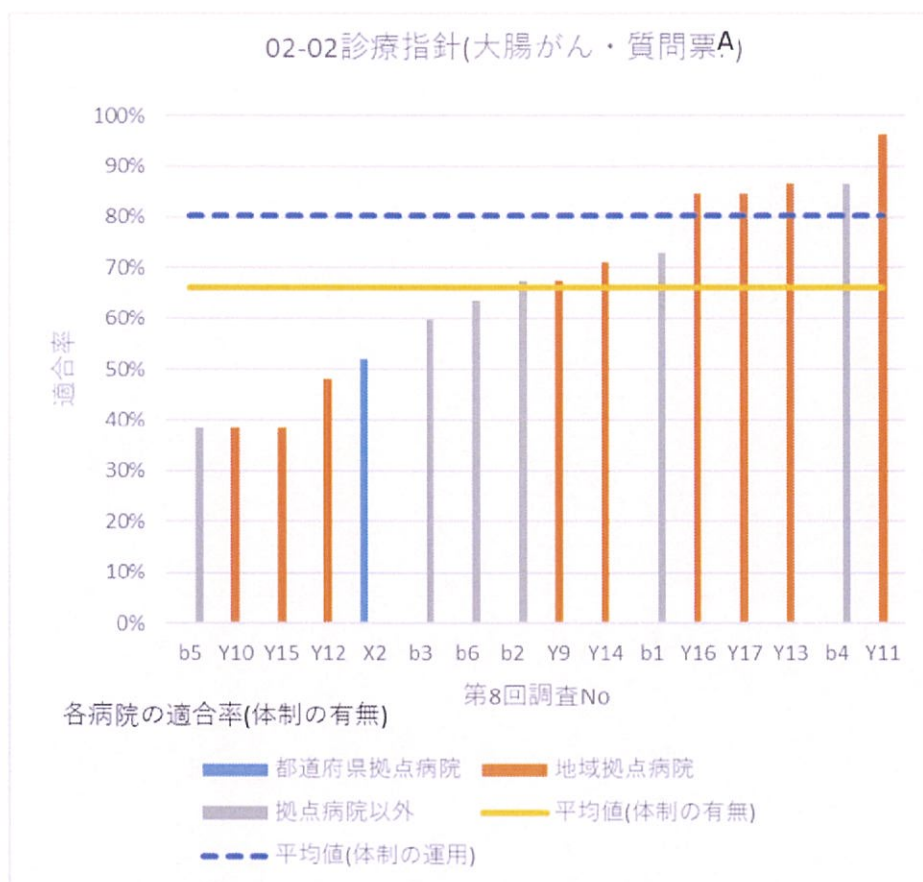


図 6-3-4 群馬県(観点 02-02, 質問票 A)

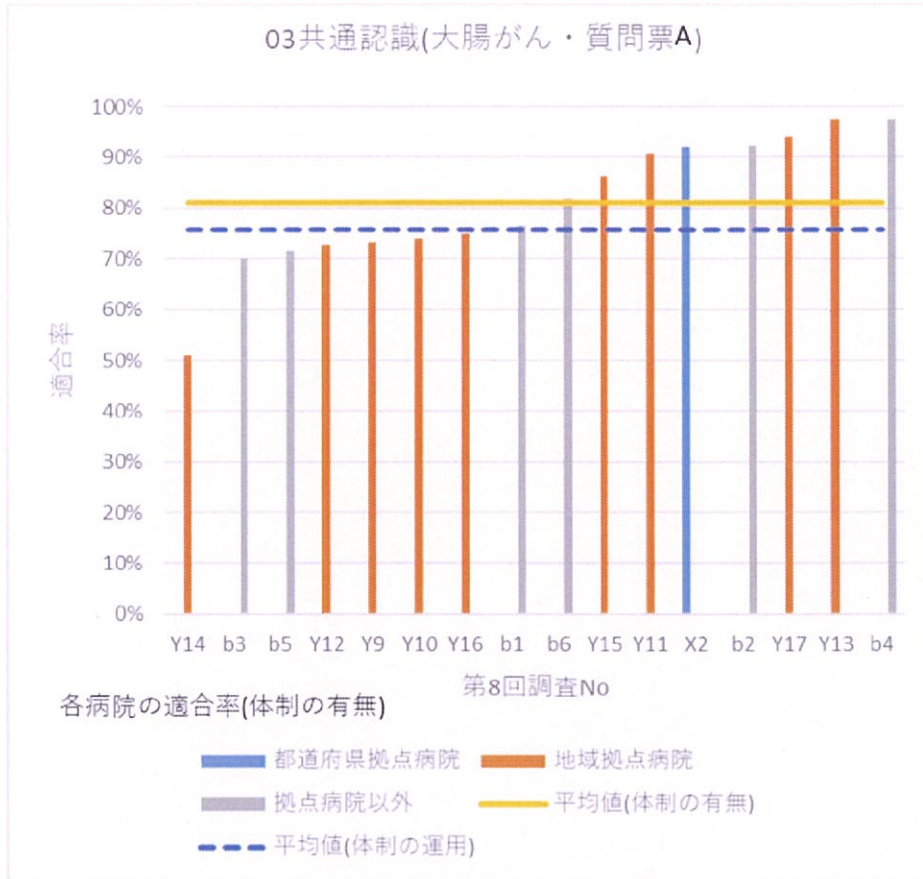


図 6-3-5 群馬県(観点 03, 質問票 A)

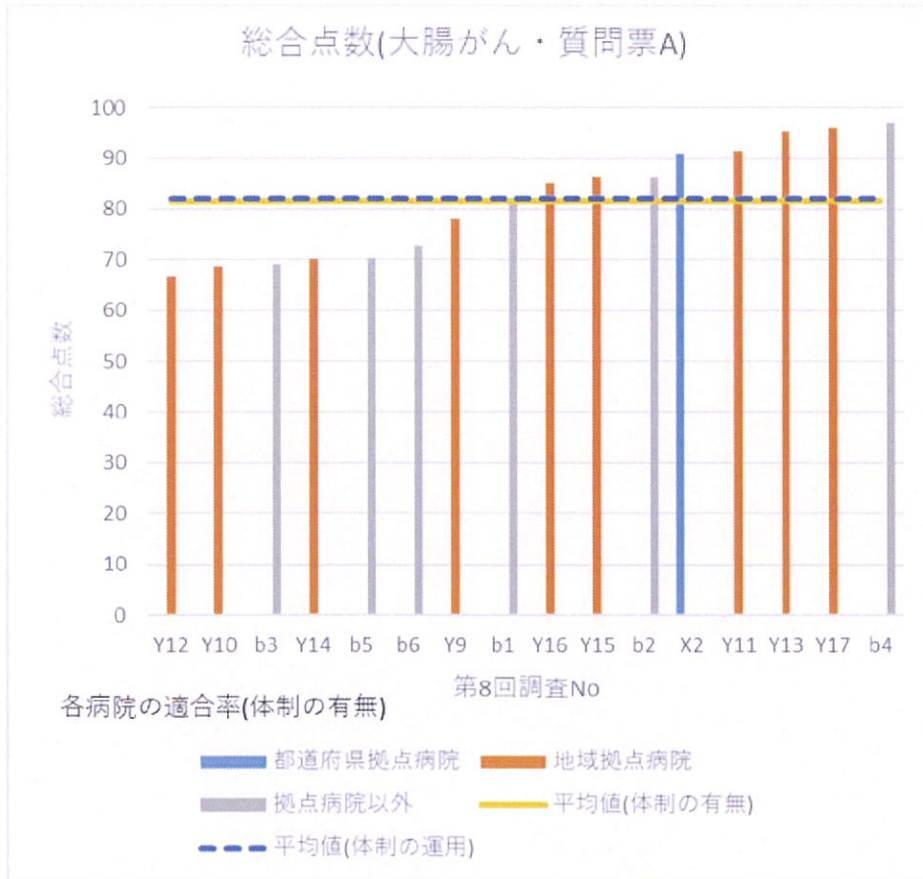


図 6-3-6 群馬県(総合点数, 質問票 A)